










DIN / ISO 1724		I	D	GB	F	NL	E		
	1/L	(Freccia sinistra) giallo	gelb	yellow	jaune	geel	amarillo		
	2	(Retronebbia) blu	blau	blue	bleu	blauw	azul		
	3/31	(Massa da 1 a 8) bianco	weiß	white	blanc	wit	blanco		
	4/R	(Freccia destra) verde	grün	green	vert	groen	verde		
	5/58R	(Posizione destra) marrone	braun	brown	marron	bruin	marron		
	6/54	(Stop) rosso	rot	red	rouge	rood	rojo		
	7/58L	(Posizione sinistra) nero	schwarz	black	noir	zwart	negro		

(con centralina)

 Reverse	8	(Luce retromarcia) giallo / rosso	gelb / rot	yellow/ red	jaune / rouge	geel / rood	amarillo/ rojo		
 30+	9	(Alimentaz.rimorch.) rosso 2.5mm ²	rot, 2.5mm ²	red, 2.5mm ²	rouge, 2.5mm ²				

N.B.: il cavo rosso di 2,5 mm² e il cavo rosso/giallo di 1 mm² non devono essere collegati nella presa 7 poli, ma adeguatamente isolati.

N.B.: the 2,5 mm² red cable and the 1 mm² red/yellow cable must not be connected with the 7 pin socket, but insulated.

